



**5 LAT**  
GWARANCJI



# SEAT Ateca

## Cennik

Rok produkcji **2025** | Rok modelowy **2025**



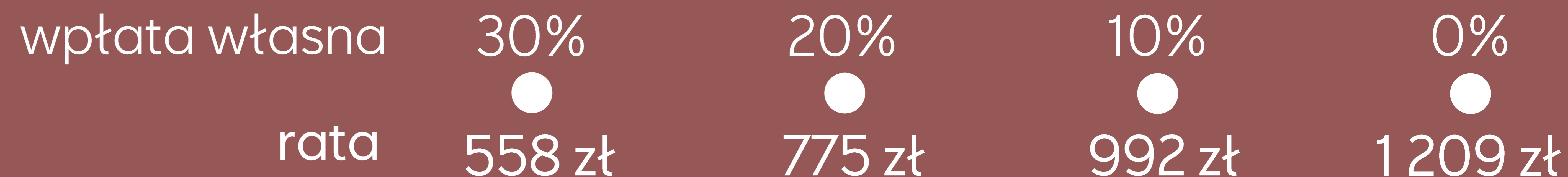
Atrakcyjne finansowanie.

Leasing Klasyczny  
suma opłat od 106%

okres finansowania do  
60 miesięcy

## Leasing JAK ABONAMENT

Sprawdź, w jaki sposób kwota Twojej miesięcznej raty netto może się zmienić, w zależności od poziomu wniesionej wpłaty własnej:



### SEAT FINANCIAL SERVICES.

Leasing KLASYCZNY – Suma opłat 103% dostępna jest dla następujących parametrów leasingu: opłata wstępna: 20%, okres leasingu: 36 miesięcy, wartość wykupu: 36 miesięcy - 1%. Oferta dla przedsiębiorców.

Leasing JAK ABONAMENT – podane kwoty stanowią miesięczną ratę netto Leasingu JAK ABONAMENT. Parametry przyjęte do kalkulacji raty: opłata wstępna: 0-30%, okres leasingu: 48 miesięcy, roczny przebieg 10 000 km, finalna rata określona w umowie. Oferta dla przedsiębiorców.

Ilekoć mowa jest o miesięcznym koszcie elementu wyposażenia opcjonalnego rozumie się przez to zwiększenie raty miesięcznej SEAT i CUPRA Leasing JAK ABONAMENT wliczonej dla przedsiębiorców, przygotowana przez Volkswagen Financial Services Polska Sp. z o.o.. Prezentowane miesięczne raty to wartość netto rat dla oferty SEAT i CUPRA Leasing JAK ABONAMENT. Ceny przyjęte do kalkulacji rat dostępne są w salonach. Niniejsza informacja nie stanowi oferty w rozumieniu kodeksu cywilnego. Dostępność i warunki produktu mogą ulec zmianie. Warunki produktu określa umowa. Pod nazwą SEAT Financial Services oferowane są usługi bankowe (przez Volkswagen Bank Polska GmbH sp. z o.o. Oddział w Polsce), usługi leasingowe i mobilność (przez Volkswagen Financial Services Polska Sp. z o.o.) oraz usługi ubezpieczeniowe (przez Volkswagen Bank Polska GmbH sp. z o.o. Oddział w Polsce oraz Volkswagen Serwis Ubezpieczeniowy sp. z o.o. działające jako agenci ubezpieczeniowi).

# Pakiety promocyjne

# Comfort+

## Dla wersji Style <sup>1</sup>

- Asystent parkowania z czujnikami parkowania z przodu i z tyłu
- Pakiet wspomagania jazdy M: Asystent pasa ruchu (Lane Assist) oraz System rozpoznawania znaków drogowych<sup>2</sup>, Asystent świateł drogowych, Aktywny tempomat (ACC),
- Kamera cofania

**Cena pakietu: 3 395 zł**

**Wartość pakietu: ~~5 658 zł~~**

**Zyskujesz: 2 263 zł**

Najniższa cena pakietu z ostatnich 30 dni przed wprowadzeniem obniżki: 5 658 zł

## Dla wersji Xperience <sup>2</sup>

- Wirtualny kokpit: cyfrowa tablica przyrządów z kolorowym ekranem TFT 10,25"
- Pakiet wspomagania jazdy L: Asystent pasa ruchu (Lane Assist) oraz System rozpoznawania znaków drogowych, Asystent świateł drogowych, Predykcyjny tempomat (ACC), System monitorowania martwego pola, System ochrony pasażerów, SEAT CONNECT dla Navi System+<sup>3</sup>
- Navi system+ z mapami Europy
- Elektryczna regulacja fotela kierowcy z funkcją pamięci ustawień

**Cena pakietu: 4 999 zł**

**Wartość pakietu: ~~8 947 zł~~**

**Zyskujesz: 3 948 zł**

Najniższa cena pakietu z ostatnich 30 dni przed wprowadzeniem obniżki: 8 947 zł

## Dla wersji FR

- Wirtualny kokpit: cyfrowa tablica przyrządów z kolorowym ekranem TFT 10,25"
- System kamer 360 z widokiem z góry
- Schowek z funkcją bezprzewodowego ładowania telefonu i wzmacniaczem sygnału

**Cena pakietu: 2 999 zł**

**Wartość pakietu: ~~5 399 zł~~**

**Zyskujesz: 2 400 zł**

Najniższa cena pakietu z ostatnich 30 dni przed wprowadzeniem obniżki: 5 399 zł

Przedstawione wyżej kwoty są kwotami brutto.

Obowiązuje do wyczerpania zapasów. O szczegóły zapytaj Autoryzowanego Partnera marki SEAT.

<sup>1</sup> Pakiet Comfort+ dla Style zawiera Pakiet wspomagania jazdy M, który można zamienić na Pakiet wspomagania jazdy L za dopłatą 1486 zł.

<sup>2</sup> Pakiet Comfort+ dla Xperience zawiera Pakiet wspomagania jazdy L, który można zamienić na Pakiet wspomagania jazdy XL za dopłatą 465 zł.

<sup>3</sup> Po wygaśnięciu subskrypcji klient może odnowić usługi za dodatkową opłatą w systemie multimedialnym lub z poziomu aplikacji SEAT Connect. Szczegóły dotyczące SEAT Connect znajdują się na ostatniej stronie cennika.

# Cennik Ateca

Obowiązuje od 18.12.2024



z ratami w Leasingu JAK ABONAMENT dla przedsiębiorców z wpłatą własną 30%

| Benzyna  |                                    | Reference+          | Style               | Xperience             | FR                    |
|--|------------------------------------|---------------------|---------------------|-----------------------|-----------------------|
| 1.0 TSI 115 KM<br>manualna - 6 biegowa         | rata na m-c netto /<br>cena brutto | 558 zł / 107 000 zł | -                   | -                     | -                     |
| 1.5 TSI 150 KM<br>manualna - 6 biegowa         | rata na m-c netto /<br>cena brutto | -                   | 643 zł / 130 200 zł | 709 zł / 143 700 zł   | 739 zł / 149 800 zł   |
| 1.5 TSI 150 KM DSG<br>automatyczna - 7 biegowa | rata na m-c netto /<br>cena brutto | -                   | 698 zł / 141 400 zł | 765 zł / 154 900 zł   | 795 zł / 161 100 zł   |
| Diesel   |                                    |                     | Style               | Xperience             | FR                    |
| 2.0 TDI 150 KM DSG<br>automatyczna - 7 biegowa | rata na m-c netto /<br>cena brutto | -                   | 980 zł / 152 700 zł | 1 068 zł / 166 400 zł | 1 107 zł / 172 500 zł |

SEAT FINANCIAL SERVICES

LEASING JAK ABONAMENT: podana kwota stanowi miesięczną ratę NETTO dla Leasingu JAK ABONAMENT. Parametry przyjęte do kalkulacji raty: opłata wstępna: 20%, okres leasingu: 48 miesięcy, roczny przebieg 10 000 km, finalna rata określona w umowie.

Oferta dla przedsiębiorców.



Leasing JAK ABONAMENT  
już od 558 zł netto / mies.  
z wpłatą własną 30%

# Cennik Ateca

Obowiązuje od 18.12.2024



z ratami w Kredycie Jak Abonament dla klientów indywidualnych z wpłatą własną 30%

| Benzyna  |                                     | Reference+          | Style                 | Xperience             | FR                    |
|--|-------------------------------------|---------------------|-----------------------|-----------------------|-----------------------|
| 1.0 TSI 115 KM<br>manualna - 6 biegowa         | rata na m-c brutto /<br>cena brutto | 936 zł / 107 000 zł | -                     | -                     | -                     |
| 1.5 TSI 150 KM<br>manualna - 6 biegowa         | rata na m-c brutto /<br>cena brutto | -                   | 1 093 zł / 130 200 zł | 1 206 zł / 143 700 zł | 1 257 zł / 149 800 zł |
| 1.5 TSI 150 KM DSG<br>automatyczna - 7 biegowa | rata na m-c brutto /<br>cena brutto | -                   | 1 187 zł / 141 400 zł | 1 300 zł / 154 900 zł | 1 352 zł / 161 100 zł |
| Diesel   |                                     |                     | Style                 | Xperience             | FR                    |
| 2.0 TDI 150 KM DSG<br>automatyczna - 7 biegowa | rata na m-c brutto /<br>cena brutto | -                   | 1 565 zł / 152 700 zł | 1 705 zł / 166 400 zł | 1 768 zł / 172 500 zł |

#### SEAT FINANCIAL SERVICES:

KREDYT JAK ABONAMENT – podana kwota stanowi miesięczną ratę brutto Kredytu Jak Abonament. Parametry przyjęte do kalkulacji raty: opłata wstępna: 30%, okres leasingu: 48 miesięcy, roczny przebieg 10 000 km, finalna rata określona w umowie.

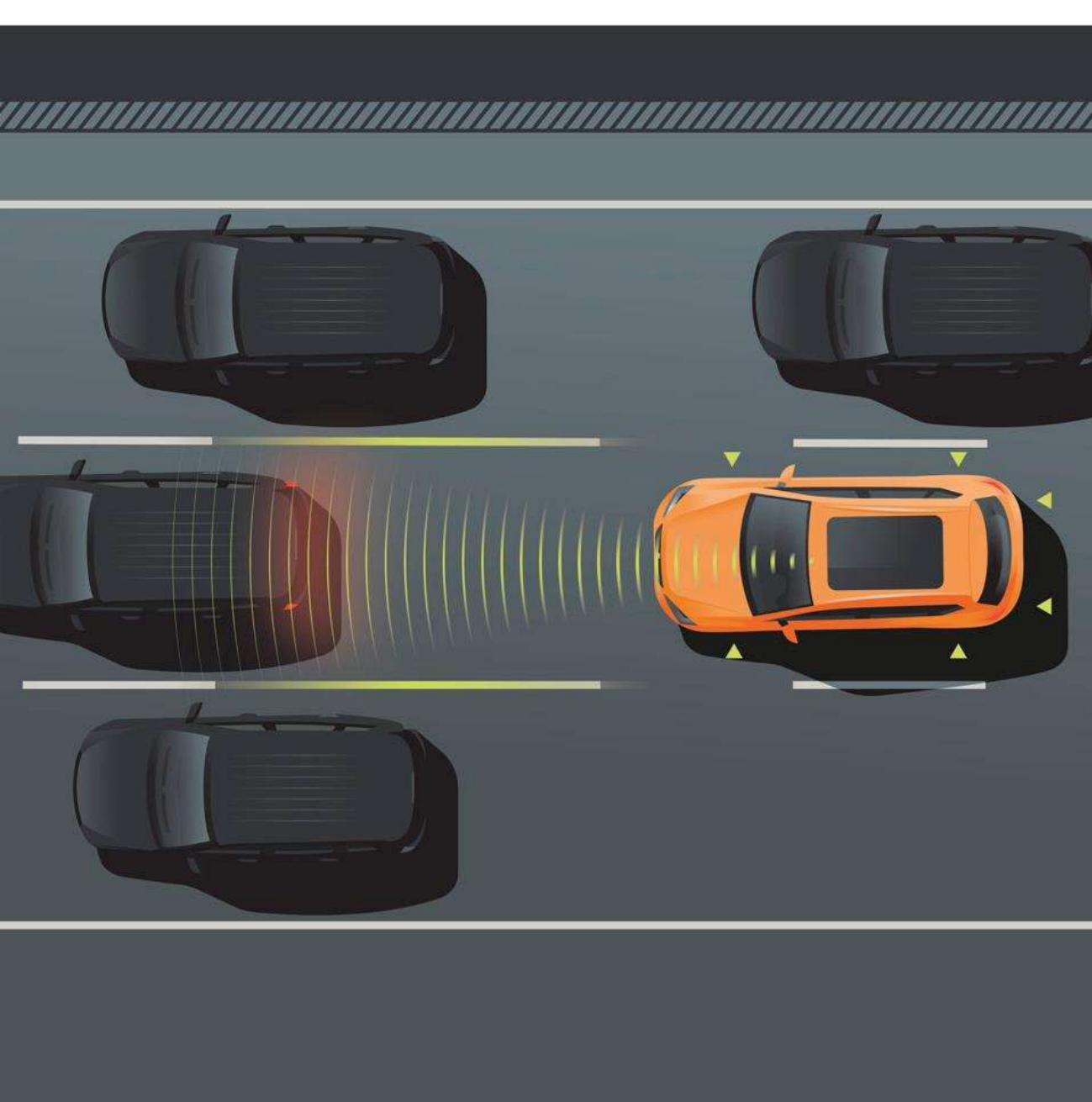
Rzeczywista Roczna Stopa Oprocentowania (RRSO) wynosi **11,56%**, całkowita kwota kredytu (bez kredytowanych kosztów) 94 780 zł, całkowita kwota do zapłaty 132 722 zł, oprocentowanie zmienne 7,40%, całkowity koszt kredytu 37 942 zł (w tym: prowizja 0 zł, odsetki 27 086 zł, ubezpieczenie komunikacyjne na 1. rok 4 433 zł, ubezpieczenie spłaty kredytu 6 423 zł, 47 miesięcznych rat równych po 1 180 zł; rata finalna 76 095 zł. Kalkulacja została dokonana na dzień 05.05.2023 na reprezentatywnym przykładzie. Oferta na wybrane modele SEAT-a i CUPRA przy skorzystaniu z ubezpieczenia komunikacyjnego i ubezpieczenia spłaty kredytu oferowanych przez Volkswagen Serwis Ubezpieczeniowy Sp. z o.o. Niniejsza informacja nie stanowi oferty w rozumieniu kodeksu cywilnego. Dostępność i warunki produktu mogą ulec zmianie. Warunki produktu określa umowa. Oferta pakietu ubezpieczeń na 1. rok, obowiązuje tylko z ofertą finansowania Kredyt Jak Abonament. Niniejszy dokument nie stanowi oferty w rozumieniu Kodeksu cywilnego oraz nie jest wiążący. Zawarte w tym dokumencie informacje nie stanowią zapewnienia w rozumieniu art. 5561 §1 ust. 2 oraz art. 5561 §2 ustawy z dnia 23 kwietnia 1964 r. Kodeks cywilny. Wiążące ustalenie ceny, wyposażenia specyfikacji pojazdu następuje w umowie jego sprzedaży, a określenie parametrów technicznych zawiera świadectwo homologacji typu pojazdu. Pod nazwą Volkswagen Financial Services oferowane są usługi bankowe (przez Volkswagen Bank GmbH Sp. z o.o. o.o. Oddział w Polsce), usługi leasingowe i mobilność (przez Volkswagen Financial Services Polska Sp. z o.o.) oraz usługi ubezpieczeniowe (przez Volkswagen Serwis Ubezpieczeniowy Sp. z o.o. jako agenta ubezpieczeniowego).



5 LAT  
GWARANCJI

Kredyt JAK ABONAMENT  
już od 936 zł / mies.  
z wpłatą własną 30%

# SEAT Ateca. Wyposażenie



Asystent jazdy w korku<sup>4</sup>



System rozpoznawania znaków drogowych<sup>4</sup>

Wspomaganie wyjazdu z miejsca parkingowego<sup>4</sup>



| Systemy wspomagające kierowcę   | Reference+ | Style | Xperience | FR    |
|---|------------|-------|-----------|-------|
| System kontroli odstępów Front Assist z funkcją awaryjnego hamowania i funkcją ochrony pieszych   | •          | •     | •         | •     |
| System rozpoznawania zmęczenia  | •          | •     | •         | •     |
| Ogranicznik prędkości   | •          | •     | •         | •     |
| Tempomat  | -          | •     | •         | •     |
| System kontroli ciśnienia powietrza w oponach   | •          | •     | •         | •     |
| SEAT Drive Profile: 4 profile jazdy: NORMAL, SPORT, ECO i INDIVIDUAL umożliwiające zmianę reakcji silnika, wspomaganie kierownicy oraz przełożeń skrzyni DSG  | -          | 1253  | •         | •     |
| SEAT Drive Profile dla aut z napędem 4Drive: 6 profili jazdy: NORMAL, SPORT, ECO i INDIVIDUAL umożliwiające zmianę reakcji silnika, wspomaganie kierownicy oraz przełożeń skrzyni DSG oraz dwa profile jazdy w utrudnionych warunkach drogowych SNOW i OFF-ROAD   | -          | •     | •         | •     |
| Asystent podjazdu (Hill Hold Control)   | •          | •     | •         | •     |
| Funkcja rekomendacji zmiany biegu   | •          | •     | •         | •     |
| Asystent zjazdu ze wzniesienia dla aut z napędem 4Drive   | -          | •     | •         | •     |
| Asystent pasa ruchu Lane Assist   | - / •      | - / • | - / •     | •     |
| System rozpoznawania znaków drogowych   | - / •      | - / • | - / •     | - / • |
| Pakiet wspomagania jazdy M: <sup>1</sup><br>Asystent pasa ruchu Lane Assist<br>System rozpoznawania znaków drogowych<br>Asystent świateł drogowych High Beam Assist<br>Aktywny tempomat (ACC)<br>Predykcjonalny tempomat (ACC): dostosowanie prędkości jazdy do znaków drogowych i danych nawigacji (tylko dla samochodów z Navi System)  | -          | 1477  | •         | •     |
| Pakiet wspomagania jazdy L: <sup>1</sup><br>Asystent pasa ruchu Lane Assist<br>System rozpoznawania znaków drogowych<br>Asystent świateł drogowych High Beam Assist<br>Aktywny tempomat (ACC)<br>Predykcjonalny tempomat (ACC): dostosowanie prędkości jazdy do znaków drogowych i danych nawigacji (tylko dla samochodów z Navi System)<br>System monitorowania martwego pola Side Assist z funkcją ostrzegania o ruchu poprzecznym z tyłu Exit Assist<br>System ochrony pasażerów Pre-Crash Assist  | -          | 2963  | 1446      | 1446  |
| Pakiet wspomagania jazdy XL: <sup>1,2</sup><br>Asystent aktywnego utrzymania pasa ruchu Lane Assist Plus<br>System rozpoznawania znaków drogowych <sup>3</sup><br>Asystent świateł drogowych High Beam Assist<br>Aktywny tempomat (ACC)<br>Predykcjonalny tempomat (ACC): dostosowanie prędkości jazdy do znaków drogowych i danych nawigacji (tylko dla samochodów z Navi System)<br>System monitorowania martwego pola Side Assist z funkcją ostrzegania o ruchu poprzecznym z tyłu Exit Assist<br>System ochrony pasażerów Pre-Crash Assist<br>Inteligentny asystent bezpieczeństwa Emergency Assist<br>Asystent podróży z asystentem jazdy w korku Travel Assist<br>Pomagając kierowcy w trudnych sytuacjach i momentami wspomagania jazdy. | -          | 3442  | 1911      | 1911  |

<sup>1</sup>Wymaga zamontowania pakietami wspomagania jazdy.

<sup>2</sup>Tylko dla samochodów z DSG. Wymaga zamówienia Wirtualnego kokpitu.

Oznaczenia w cenniku: podane kwoty w zł / • wyposażenie standardowe /- wyposażenie niedostępne  
<sup>4</sup>Szczegółowe informacje dotyczące systemu bezpieczeństwa znajdują się na ostatniej stronie cennika.



### Systemy wspomagające kierowcę

|  | Reference+ | Style | Xperience | FR   |
|--|------------|-------|-----------|------|
| Czujniki parkowania z tyłu   | 1789 / ●   | ●     | -         | -    |
| Asystent parkowania z czujnikami parkowania z przodu i z tyłu <sup>5</sup> | -          | 2922  | ●         | ●    |
| Asystent parkowania z przyczepą Trailer Assist <sup>6</sup>                | -          | 1161  | 1161      | 1161 |
| Kamera cofania <sup>7</sup>  | -          | 1259  | ●         | ●    |
| System kamer 360 z widokiem z góry <sup>8</sup>                            | -          | 3800  | 2787      | 2787 |
| System powiadamiania ratunkowego eCall                                     | ●          | ●     | ●         | ●    |

<sup>4</sup> Szczegółowe informacje dotyczące systemu bezpieczeństwa znajdują się na ostatniej stronie cennika.

<sup>5</sup> Wyklucza się z Asystentem parkowania z przyczepą.

<sup>6</sup> Wymaga zamówienia Składanego haka holowniczego oraz System kamer 360 z widokiem z góry. Wyklucza się z Asystentem parkowania z czujnikami parkowania z przodu i z tyłu.

<sup>7</sup> Wyklucza się z Systemem kamer 360 z widokiem z góry i Asystentem parkowania z przyczepą Trailer Assist.

<sup>8</sup> Wymaga zamówienia Navi System+. Dla wersji Style wymaga zamówienia Asystenta parkowania z czujnikami parkowania z przodu i z tyłu lub Asystenta parkowania z przyczepą Trailer Assist. Wyklucza się z kamerą cofania.

### Bezpieczeństwo

|  | Reference+ | Style | Xperience | FR   |
|--|------------|-------|-----------|------|
| ABS, ESC, ASR, EDL, BAS, HBA   | ●          | ●     | ●         | ●    |
| XDS - Elektroniczna blokada mechanizmu różnicowego   | ●          | ●     | ●         | ●    |
| 7 poduszek powietrznych (2 przednie, 2 boczne, 2 kurtyny powietrzne, poduszka kolanowa kierowcy) | ●          | ●     | ●         | ●    |
| Dezaktywacja poduszki powietrznej pasażera   | ●          | ●     | ●         | ●    |
| Zagłówek fotela kierowcy i pasażera z systemem WOKS  | ●          | ●     | ●         | ●    |
| Alarm z funkcją SAFE   | 1267       | 1267  | 1267      | 1267 |
| System przypominający o konieczności zapinania pasów przy przednich i tylnych fotelach           | ●          | ●     | ●         | ●    |
| Zaczepty ISOFIX i Top Tether przy siedzeniach tylnej kanapy (dla dwóch fotelików dziecięcych)    | ●          | ●     | ●         | ●    |
| Progresywne wspomaganie układu kierowniczego dla wersji z napędem na przednią oś                 | -          | -     | ●         | ●    |
| Progresywne wspomaganie układu kierowniczego dla wersji z napędem 4Drive                         | -          | ●     | ●         | ●    |

ABS - Układ zapobiegający blokowaniu kół podczas hamowania


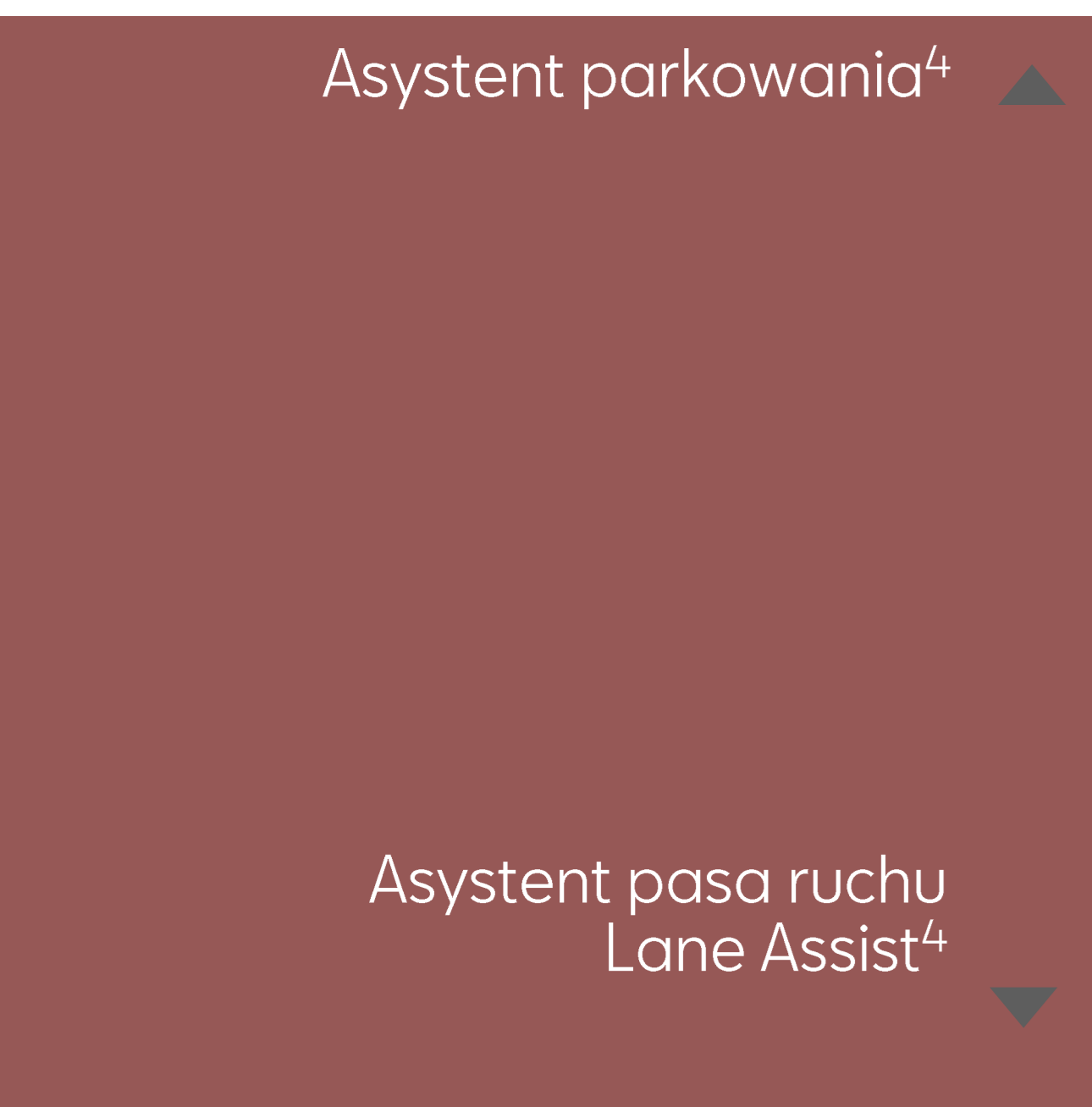
ESC - Elektroniczny układ stabilizacji toru jazdy

ASR - Układ kontroli trakcji

EDL - Elektroniczna blokada mechanizmu różnicowego

BAS - Funkcja wspomagania hamowania awaryjnego

HBA - Hydrauliczne wspomaganie hamowania





Wirtualny kokpit



Elektromechaniczny hamulec postojowy



Podgrzewana kierownica

Media System+ z 8,25-calowym ekranem dotykowym



## Komfort

Klimatyzacja manualna Climatic

Reference+

Style

Xperience

FR

Automatyczna klimatyzacja dwustrefowa Climatronic

### Pakiet Reference

Automatyczna klimatyzacja dwustrefowa Climatronic  
Bluetooth®  
Tempomat  
Full Link

Wirtualny kokpit: cyfrowa tablica przyrządów z kolorowym ekranem TFT 8"

Wirtualny kokpit: cyfrowa tablica przyrządów z kolorowym ekranem TFT 10,25"

Elektromechaniczny hamulec postojowy

### Pakiet praktyczny

Czujnik deszczu  
Czujnik zmierzchu (automatyczne światła)  
Automatyczna funkcja opóźnionego wyłączenia świateł „Coming and Leaving Home”  
Automatycznie ściemniające się lusterko wsteczne  
Automatycznie obniżające się lusterko pasażera podczas cofania

Elektrycznie sterowane szyby boczne z przodu i z tyłu

Elektrycznie regulowane lusterka boczne

Elektrycznie regulowane, podgrzewane i składane lusterka boczne

Centralny zamek ze zdalnym sterowaniem, dwa składane kluczyki, otwieranie drzwi bagażnika z pilota (3 przyciski)

System bezkluczykowego uruchamiania samochodu KESSY Go

System bezkluczykowego dostępu i uruchamiania samochodu KESSY<sup>1</sup>

Elektrycznie otwierane drzwi bagażnika

Elektrycznie i bezdotykowo otwierane drzwi bagażnika z systemem KESSY<sup>2</sup>

### Pakiet zimowy

Podgrzewane przednie fotele  
Podgrzewana kierownica

Ogrzewanie postojowe

<sup>1</sup>Dla wersji Style wymaga zamówienia schowka z funkcją bezprzewodowego ładowania telefonu i wzmacniaczem sygnału.

<sup>2</sup>W wersjach Xperience i FR System bezkluczykowego dostępu i uruchamiania samochodu KESSY znajduje się w wyposażeniu standardowym.

## Multimedia

Reference+

Style

Xperience

FR

Bluetooth

### Media System +

8,25-calowy kolorowy ekran dotykowy  
Radio  
2 podświetlane gniazda USB typu C z przodu  
4 głośniki


### Media System +

8,25-calowy kolorowy ekran dotykowy  
Radio  
2 podświetlane gniazda USB typu C z przodu i 2 x USB z tyłu do ładowania urządzeń  
8 głośników






◀ Navi System+ z 9,2-calowym ekranem dotykowym




BeatsAudio ▶



▲ Pełne przednie światła LED

▶ Oświetlenie powitalne LED w lusterkach bocznych



## Multimedia

### Navi System +

Nawigacja satelitarna z mapami Europy  
9,2-calowy kolorowy ekran dotykowy z czujnikiem zbliżeniowym  
2 podświetlane gniazda USB typu C z przodu i 2 x USB z tyłu do ładowania urządzeń  
8 głośników  
Rozbudowana funkcja rozpoznawania mowy i sterowania głosem  
Rozbudowana tablica przyrządów z kolorowym 3,5 calowym wyświetlaczem  
WLAN

Full Link

DAB (Digital Audio Broadcasting) - funkcja odbioru programów radiowych w formie cyfrowej

Schówek z funkcją bezprzewodowego ładowania telefonu i wzmacniaczem sygnału <sup>1</sup>

<sup>1</sup> Dla wersji Style wymaga zamówienia KESSY.

Reference Style Xperience FR

|   |      |      |      |
|---|------|------|------|
| - | 4011 | 4011 | •    |
| - | •    | •    | •    |
| • | •    | •    | •    |
| - | 1014 | 1014 | 1014 |

## SEAT CONNECT

### SEAT CONNECT dla Media System + <sup>1</sup>

Bezpieczeństwo i serwis (subskrypcja na 10 lat)  
Zdalny dostęp (subskrypcja na 10 lat)

### SEAT CONNECT dla Navi System + <sup>2</sup>

Bezpieczeństwo i serwis (subskrypcja na 10 lat)  
Zdalny dostęp (subskrypcja na 3 lata)  
Usługi multimedialne online (subskrypcja na 3 lata)

### SEAT CONNECT dla Navi System + <sup>2</sup>

Bezpieczeństwo i serwis (subskrypcja na 10 lat)  
Zdalny dostęp (subskrypcja na 5 lat)  
Usługi multimedialne online (subskrypcja na 5 lat)

Reference Style Xperience FR

|   |             |             |     |
|---|-------------|-------------|-----|
| • | •           | •           | •   |
| - | bez dopłaty | bez dopłaty | •   |
| - | 315         | 315         | 315 |

<sup>1</sup> Po wygaśnięciu subskrypcji klient może odnowić usługi za dodatkową opłatą w systemie multimedialnym lub z poziomu aplikacji SEAT Connect. Szczegóły dotyczące SEAT Connect znajdują się na ostatniej stronie cennika.

<sup>2</sup> Po wygaśnięciu subskrypcji klient może odnowić usługi za dodatkową opłatą w systemie multimedialnym lub z poziomu aplikacji SEAT Connect. Wymaga zamówienia Navi System+ z mapami. Szczegóły dotyczące SEAT Connect znajdują się na ostatniej stronie cennika.

## Oświetlenie

Pełne przednie światła LED

Światła do jazdy dziennej LED

Tylne światła LED

Tylne światła LED z dynamicznymi kierunkowskazami

Przednie światła przeciwmgielne LED z funkcją doświetlania zakrętów

Oświetlenie powitalne LED w lusterkach bocznych

### Pakiet diodowego oświetlenia wnętrza

Oświetlenie wnętrza LED z możliwością wyboru koloru  
Oświetlenie bagażnika w technologii LED  
Lampki LED do czytania z przodu  
Oświetlenie przestrzeni na nogi z przodu w technologii LED  
Lampki LED przy osłonach przeciwslonecznych  
Diodowe oświetlenie schowka przed dźwignią zmiany biegów  
Podświetlenie schowka w desce rozdzielczej w technologii LED

Reference Style Xperience FR

|   |     |   |   |
|---|-----|---|---|
| • | •   | • | • |
| • | •   | • | • |
| • | •   | • | • |
|   | 491 | • | • |
| - | •   | • | • |
| - | -   | • | • |
| - | 946 | • | • |

Oznaczenia w cenniku: podane kwoty w zł / • wyposażenie standardowe / - wyposażenie niedostępne



Elektrycznie otwierany dach panoramiczny

Relingi dachowe w kolorze srebrnym



19-calowe felgi aluminiowe EXCLUSIVE 36/5 MACHINED AERO NUCLEAR GREY

Obramowania okien w kolorze chromu



| Nadwozie  | Reference+  | Style       | Xperience   | FR          |
|---|-------------|-------------|-------------|-------------|
| Obramowanie ostony chłodnicy w kolorze chromu   | •           | •           | •           | •           |
| Lusterka boczne i klamki w kolorze nadwozia   | •           | •           | •           | -           |
| Lusterka boczne w kolorze Cosmo Grey i klamki w kolorze nadwozia  | -           | -           | -           | •           |
| Słupki B i C w kolorze lśniącej czerni  | -           | -           | •           | •           |
| <b>Zewnętrzny pakiet BLACK</b><br>Czarne relingi dachowe<br>Czarne elementy ochronne nadkoli  | -           | •           | -           | -           |
| <b>Zewnętrzny pakiet CHROM</b><br>Relingi dachowe w kolorze srebrnym<br>Czarne elementy ochronne nadkoli (nie dostępne dla FR)<br>Obramowania okien w kolorze chromu  | -           | 1267        | •           | 1267        |
| <b>Zewnętrzny pakiet FR</b><br>Elementy ochronne nadkoli i progi FR lakierowane w kolorze nadwozia<br>Spojler FR w kolorze nadwozia<br>Czarne spojlerki boczne z tyłu | -           | -           | -           | •           |
| Antena dachowa w kształcie płetwy rekina  | •           | •           | •           | •           |
| Czarne relingi dachowe  | -           | -           | -           | •           |
| Przyciemniane szyby   | -           | 1277        | •           | •           |
| Brak oznaczenia modelu, wersji silnikowej i wersji wyposażenia  | bez dopłaty | bez dopłaty | bez dopłaty | bez dopłaty |
| Elektrycznie otwierany dach panoramiczny <sup>1</sup>   | -           | 5228        | 5228        | 5228        |
| Składany, elektrycznie odblokowywany hak holowniczy <sup>2</sup>  | -           | 4002        | 4002        | 4002        |
| Preinstalacja do montażu haka holowniczego <sup>3</sup>   | -           | 684         | 684         | 684         |

<sup>1</sup> Dla wersji Style wymaga zamówienia pakietu diodowego oświetlenia wnętrza oraz zewnętrznego pakietu CHROM.

<sup>2</sup> Wyklucza się z preinstalacją do montażu haka holowniczego.

<sup>3</sup> Wyklucza się ze składanym, elektrycznie odblokowywanym hakiem holowniczym.

| Koła i zawieszenie   | Reference+ | Style | Xperience | FR   |
|--|------------|-------|-----------|------|
| 16-calowe felgi aluminiowe DESIGN 36/1                               | •          | -     | -         | -    |
| 17-calowe felgi aluminiowe DYNAMIC 36/1                              | -          | •     | -         | -    |
| 17-calowe felgi aluminiowe DYNAMIC 36/1 NUCLEAR GREY                 | -          | 2127  | -         | -    |
| 18-calowe felgi aluminiowe PERFORMANCE 36/1                          | -          | -     | •         | -    |
| 18-calowe felgi aluminiowe PERFORMANCE 36/2 MACHINED NUCLEAR GREY    | -          | 3854  | 1948      | -    |
| 18-calowe felgi aluminiowe PERFORMANCE 36/3                          | -          | -     | -         | •    |
| 18-calowe felgi aluminiowe PERFORMANCE 36/3 MACHINED COSMO GREY      | -          | -     | -         | 1948 |
| 18-calowe felgi aluminiowe PERFORMANCE 36/8                          | -          | 3904  | 3166      | -    |
| 19-calowe felgi aluminiowe EXCLUSIVE 36/4 MACHINED NUCLEAR GREY      | -          | -     | 3879      | -    |
| 19-calowe felgi aluminiowe EXCLUSIVE 36/5 MACHINED AERO NUCLEAR GREY | -          | -     | 3879      | -    |
| 19-calowe felgi aluminiowe EXCLUSIVE 36/6 MACHINED AERO COSMO GREY   | -          | -     | -         | 3879 |
| 19-calowe felgi aluminiowe EXCLUSIVE 36/7 MACHINED COSMO GREY        | -          | -     | -         | 4201 |
| 19-calowe felgi aluminiowe EXCLUSIVE 36/9 MACHINED                   | -          | -     | -         | 4144 |
| 19-calowe felgi aluminiowe EXCLUSIVE 36/10 MACHINED GLOSSY BLACK     | -          | -     | -         | 3947 |
| Opony uniwersalne dla 16-calowych felg                               | 761        | -     | -         | -    |
| Opony uniwersalne dla 17-calowych felg DYNAMIC 36/1                  | -          | 761   | -         | -    |
| 18-calowe dojazdowe koło zapasowe <sup>1</sup>                       | 717        | 717   | 717       | 717  |
| Adaptacyjne zawieszenie [DCC] <sup>2</sup>                           | -          | 4128  | 4128      | 4128 |

<sup>1</sup> Dla samochodów z 4Drive z podwyższoną przestrzenią ładunkową. Wyklucza się z podwójną podłogą bagażnika.


<sup>2</sup> W wersji Style wyklucza się z Seat Drive Profile.



◀ Lampki do czytania z przodu



Sportowe fotele z tapicerką Dinamica® w kolorze czarnym



◀ Sportowa wielofunkcyjna kierownica obszyta skórą

| Wnętrze - fotele i elementy ozdobne   | Reference+ | Style | Xperience | FR   |
|---|------------|-------|-----------|------|
| Przednie fotele typu Comfort  | •          | •     | -         | -    |
| Sportowe fotele z tapicerką Dinamica® w kolorze czarnym                         | -          | 2498  | •         | •    |
| Sportowe fotele skórzane w kolorze czarnym z pakietem zimowym                   | -          | 7904  | 6384      | 6384 |
| Fotel kierowcy z regulacją wysokości  | •          | •     | •         | •    |
| Fotel kierowcy i pasażera z regulacją wysokości                                 | -          | •     | •         | •    |
| Fotel kierowcy i pasażera z regulacją podparcia odcinka lędźwiowego             | -          | •     | •         | •    |
| Fotel kierowcy i pasażera z regulacją wysokości i podparcia odcinka lędźwiowego | 761        | •     | •         | •    |
| Elektryczna regulacja fotela kierowcy z funkcją pamięci ustawień <sup>1</sup>   | -          | 1892  | 1892      | •    |
| Funkcja łatwego składania tylnych siedzeń                                       | -          | 95    | 95        | 95   |
| Elementy dekoracyjne deski rozdzielczej w kolorze chromu                        | -          | •     | •         | •    |
| Wnętrze Style z szarymi elementami dekoracyjnymi konsoli środkowej              | -          | •     | -         | -    |
| Wnętrze XPERIENCE z beżowymi elementami dekoracyjnymi konsoli środkowej         | -          | -     | •         | -    |
| Wnętrze FR ze srebrnymi elementami dekoracyjnymi konsoli środkowej              | -          | -     | -         | •    |
| Czarna podsufitka   | -          | -     | 1209      | 1209 |
| Dywaniki welurowe z przodu i z tyłu   | •          | •     | •         | •    |
| Podświetlane nakładki progowe w przednich drzwiach                              | -          | -     | •         | •    |
| Aluminiowe nakładki na pedały   | -          | -     | -         | •    |

<sup>1</sup> W wersji Style wyklucza się ze schowkiem pod fotelem kierowcy (usunięty z wyposażenia) oraz wymaga zamówienia foteli skórzanych lub foteli z tapicerką Dinamica®, pakietu zimowego i Nawigacji.

| Wnętrze - kierownice   | Reference+ | Style | Xperience | FR |
|--|------------|-------|-----------|----|
| Sportowa wielofunkcyjna kierownica obszyta skórą                                   | •          | •     | •         | -  |
| Sportowa kierownica wielofunkcyjna z logo FR obszyta skórą z czerwonym przeszyciem | -          | -     | -         | •  |
| Łopatkki do zmiany biegów przy kierownicy dla samochodów ze skrzynią DSG           | -          | •     | •         | •  |

| Wnętrze - elementy funkcjonalne  | Reference+ | Style | Xperience | FR |
|--|------------|-------|-----------|----|
| Podłokietnik z przodu z regulacją wzdłużną oraz zintegrowanym schowkiem  | •          | -     | -         | -  |
| Podłokietnik z przodu z regulacją wzdłużną i regulacją wysokości oraz zintegrowanym schowkiem z otworami wentylacyjnymi dla drugiego rzędu siedzeń | -          | •     | •         | •  |
| Podłokietnik w drugim rzędzie siedzeń  | -          | •     | •         | •  |
| Uchwyt na napoje z przodu  | •          | •     | •         | •  |
| Schówek na okulary w podsufitce <sup>1</sup>   | -          | •     | •         | •  |
| Półka na dokumenty pod fotelem kierowcy <sup>2</sup>   | -          | •     | -         | -  |
| Kieszonki w oparciu przednich foteli   | -          | •     | •         | •  |
| Gniazdo 12V z przodu   | •          | •     | •         | •  |
| Lampki do czytania z przodu  | •          | -     | -         | -  |
| Lampki do czytania z przodu i z tyłu   | -          | •     | -         | -  |
| Lampki LED do czytania z przodu i z tyłu   | -          | -     | •         | •  |
| Oświetlenie przestrzeni na nogi z przodu   | -          | •     | •         | •  |

<sup>1</sup> Niedostępny z elektrycznie otwieranym dachem panoramicznym.

<sup>2</sup> Niedostępna z elektryczną regulacją fotela kierowcy.

Niemetalizowany lakier BilaWhite

**5 LAT  
GWARANCJI**



5 lakierów metalizowanych



| Elementy funkcjonalne   | Reference+ | Style | Xperience | FR  |
|---|------------|-------|-----------|-----|
| Oświetlenie bagażnika   | •          | •     | •         | •   |
| Oświetlenie schowka w desce rozdzielczej  | -          | •     | -         | -   |
| Oświetlenie schowka w desce rozdzielczej w technologii LED  | -          | -     | •         | •   |
| Ostony przeciwsloneczne kierowcy i pasażera ze schowkiem na karty po stronie kierowcy   | •          | •     | -         | -   |
| Ostony przeciwsloneczne kierowcy i pasażera z zamykanymi i podświetlanymi lusterkami, ze schowkiem na karty po stronie kierowcy | -          | -     | •         | •   |
| Składana i dzielona tylna kanapa  | •          | •     | •         | •   |
| 4 uchwyty do zabezpieczania przedmiotów przewożonych w bagażniku  | •          | •     | •         | •   |
| Dwupoziomowa podłoga bagażnika <sup>3</sup>   | -          | 684   | 684       | 684 |
| Siatka dzieląca   | -          | 761   | 761       | 761 |
| <b>Pakiet schowków<sup>4</sup></b><br>Szuflady pod przednimi fotelami   | -          | 258   | -         | -   |
| <b>Pakiet Easy Plug-in</b><br>Gniazdo 12V w bagażniku<br>Gniazdo 230V w bagażniku   | -          | 499   | 499       | 499 |

<sup>3</sup>Dla aut z napędem 4Drive wyklucza się z 18-calowym dojazdowym kołem zapasowym.

<sup>4</sup>Niedostępny z elektryczną regulacją fotela kierowcy.

| Lakiery  | Reference+  | Style       | Xperience   | FR          |
|--|-------------|-------------|-------------|-------------|
| Lakier niemetalizowany w kolorze granatowym Energy Blue                          | bez dopłaty | bez dopłaty | bez dopłaty | bez dopłaty |
| Lakier niemetalizowany w kolorze białym Bila White <sup>1</sup>                  | 2305        | 2305        | 2305        | -           |
| Lakiery metalizowane: Graphite Grey, Brilliant Silver, Black Magic, Nevada White | 3519        | 3519        | 3519        | -           |
| Lakiery metalizowane dla FR: Graphite Grey, Nevada White, Black Magic            | -           | -           | -           | 3519        |
| Lakier specjalny metalizowany: Velvet Red  | -           | 5080        | 5080        | 5080        |


<sup>1</sup> Dostępny tylko dla klientów flotowych

| SEAT CARE   | Reference+ | Style | Xperience | FR   |
|---|------------|-------|-----------|------|
| Pakiet serwisowy:<br>- całkowity limit kilometrów: 60.000 km<br>- okres obowiązywania pakietu przeglądów serwisowych: 3 lata <sup>1</sup> | 4899       | 4899  | 4899      | 4899 |
| Pakiet serwisowy:<br>- całkowity limit kilometrów: 90.000 km<br>- okres obowiązywania pakietu przeglądów serwisowych: 3 lata <sup>1</sup> | 6999       | 6999  | 6999      | 6999 |
| 5 lat Gwarancji SEAT <sup>2</sup>   | •          | •     | •         | •    |

<sup>1</sup>Pakiet serwisowy SEAT oferuje prace przeglądowe zgodnie z planem serwisowym przez pierwsze 3 lata lub do osiągnięcia odpowiedniego przebiegu w zależności od wybranego wariantu. Szczegółowy zakres oraz wyłączenia znajdują się w salonach marki SEAT. Oferta ważna do wyczerpania zapasów. O szczegóły zapytaj Autoryzowanego Partnera marki SEAT.

<sup>2</sup>Wszystkie samochody SEAT objęte są 5-letnią gwarancją z limitem 150.000 km, z czego 2 pierwsze lata bez limitu kilometrów.

# Dane techniczne / Seat Ateca



| Benzyna                                     |                            |                               |   |   |
|---|----------------------------|-------------------------------|---|---|
|   | Prędkość maksymalna (km/h) | Przyspieszenie 0-100 km/h [s] | Zużycie paliwa (l/100 km) cykl mieszany | Emisja CO <sup>2</sup> (g/km) cykl mieszany |
| 1.0 TSI 115 KM manualna - 6 biegowa         | 183                        | 11,0                          | 6,0 – 6,3                               | 136 – 143                                   |
| 1.5 TSI 150 KM manualna - 6 biegowa         | 202                        | 9,0                           | 6,2 – 6,8                               | 140 – 154                                   |
| 1.5 TSI DSG 150 KM automatyczna - 7 biegowa | 202                        | 9,0                           | 6,3 – 6,8                               | 144 – 156                                   |
| Diesel                                      |                            |                               |   |   |
|   | Prędkość maksymalna (km/h) | Przyspieszenie 0-100 km/h [s] | Zużycie paliwa (l/100 km) cykl mieszany | Emisja CO <sup>2</sup> (g/km) cykl mieszany |
| 2.0 TDI 150 KM DSG automatyczna - 7 biegowa | 202                        | 9,0                           | 5,1 – 5,6                               | 135 – 147                                   |

Dane na podstawie świadectw homologacji typu.. Zużycie paliwa i emisja CO<sub>2</sub> zostało określone zgodnie z procedurą WLTP.

# Perfekcjonizm zrodzony z pasji i innowacje pełne emocji. Tworzymy rozwiązania, które pobudzają zmysły. Nadajemy nowy sens stylistyce. Ożywiamy technologię.

www.seat.pl

SEAT Connect - mobilne usługi online, to cyfrowy produkt SEAT SA, Autovía A-2, km 585, 08760 Martorell, składa się z co najmniej jednego lub kilku pakietów usług zgodnie przedstawionym wykazem. Te pakiety usług są dostępne tylko dla aut marki SEAT. Aby korzystać z SEAT CONNECT, wymagana jest rejestracja w aplikacji SEAT CONNECT za pomocą identyfikatora SEAT ID. Ponadto należy zawrzeć osobną umowę z SEAT SA dotyczącą usług Online w ramach SEAT CONNECT. Korzystanie z mobilnych usług online SEAT Connect jest możliwe dzięki zintegrowanemu połączeniu internetowemu. Związane z tym koszty transmisji danych na terenie Europy za wyjątkiem usług pakietu Rozrywka Online oraz mobilnego Wi-Fi będzie ponosić firma SEAT SA w ramach obszaru działania sieci. W celu korzystania z wyżej wykluczonych usług i poszczególnych aplikacji SEAT Connect można nabywać płatne pakiety danych od partnerskiego operatora telefonii komórkowej Cubic Telecom i korzystać z nich w obszarze działania sieci wielu krajów na terenie Europy. Informacje dotyczące cen i obsługiwanych krajów znajdują się na stronie <https://seat.cubictelecom.com>. Alternatywnie można korzystać z radia internetowego i strumieniowania mediów za pośrednictwem mobilnego urządzenia końcowego (np. smartfona) z funkcją mobilnego punktu dostępu WLAN. W tym przypadku odpowiednie usługi są dostępne tylko na podstawie istniejącej lub zawartej odrębnej umowy z operatorem telefonii komórkowej i tylko w obszarze działania określonej sieci komórkowej. Pobieranie danych z Internetu w ramach pakietów danych w zależności od taryfy telefonii komórkowej, a szczególnie w przypadku korzystania z usługi za granicą, może powodować naliczanie dodatkowych opłat, takich jak np. opłaty roamingowe. Obowiązują również ogólne warunki i postanowienia dotyczące mobilnych usług online SEAT CONNECT firmy SEAT SA, dostępne w aplikacji SEAT CONNECT.

W celu korzystania z bezpłatnej aplikacji SEAT Connect jest potrzebny smartfon z odpowiednim systemem operacyjnym iOS lub Android oraz karta SIM z opcją transmisji danych z istniejącą lub odrębną umową zawartą z operatorem telefonii komórkowej między użytkownikiem a operatorem telefonii komórkowej. Dostępność opisanych w pakietach pojedynczych usług SEAT Connect zależnie od kraju może przedstawiać się różnie i zależy zarówno od pojazdu, jak i wyposażenia. Usługi są dostępne przez ustalony okres obowiązywania umowy, a w okresie obowiązywania umowy ich treść może podlegać zmianom lub usługi te mogą zostać odpowiednio dostosowane. Szczegółowe informacje można znaleźć w aplikacji SEAT CONNECT i u Partnera SEAT. Informacje dotyczące warunków taryfy za usługi komórkowe są dostępne u operatorów sieci komórkowych. Prezentowane ceny są wyłącznie cenami rekomendowanymi i obejmują podatek VAT (23 %).

Systemy bezpieczeństwa działają wyłącznie w ramach ich technologicznych granic i nadal niezbędne jest zachowanie należytej ostrożności przez kierowcę. Kierowca musi być w każdej chwili gotowy do przejęcia kontroli nad pojazdem. Systemy wspomagające nie zwalniają go z odpowiedzialności za zachowanie szczególnej ostrożności.

LEASING JAK ABONAMENT - Ilekroć mowa jest o miesięcznym koszcie elementu wyposażenia opcjonalnego rozumie się przez to zwiększenie raty miesięcznej SEAT i CUPRA Leasing JAK ABONAMENT wyliczonej dla przedsiębiorców, przygotowana przez Volkswagen Financial Services Polska Sp. z o.o.. Prezentowane miesięczne raty to wartość netto rat dla oferty SEAT i CUPRA Leasing JAK ABONAMENT. Ceny przyjęte do kalkulacji rat dostępne są w salonach. Niniejsza informacja nie stanowi oferty w rozumieniu kodeksu cywilnego. Dostępność i warunki produktu mogą ulec zmianie. Warunki produktu określa umowa. Pod nazwą SEAT Financial Services oferowane są usługi bankowe (przez Volkswagen Bank Polska GmbH sp. z o.o. Oddział w Polsce), usługi leasingowe i mobilność (przez Volkswagen Financial Services Polska Sp. z o.o.) oraz usługi ubezpieczeniowe (przez Volkswagen Bank Polska GmbH sp. z o.o. Oddział w Polsce oraz Volkswagen Serwis Ubezpieczeniowy sp. z o.o. działające jako agenci ubezpieczeniowi).

KREDYT JAK ABONAMENT - Rzeczywista Roczna Stopa Oprocentowania (RRSO) wynosi 11,56%, całkowita kwota kredytu (bez kredytowanych kosztów) 94 780 zł, całkowita kwota do zapłaty 132 722 zł, oprocentowanie zmienne 7,40%, całkowity koszt kredytu 37 942 zł (w tym: prowizja 0 zł, odsetki 27 086 zł, ubezpieczenie komunikacyjne na 1. rok 4 433 zł, ubezpieczenie spłaty kredytu 6 423 zł, 47 miesięcznych rat równych po 1 180 zł; rata finalna 76 095 zł. Kalkulacja została dokonana na dzień 05.05.2023 na reprezentatywnym przykładzie. Oferta na wybrane modele SEAT-a i CUPRA przy skorzystaniu z ubezpieczenia komunikacyjnego i ubezpieczenia spłaty kredytu oferowanych przez Volkswagen Serwis Ubezpieczeniowy Sp. z o.o. Niniejsza informacja nie stanowi oferty w rozumieniu kodeksu cywilnego. Dostępność i warunki produktu mogą ulec zmianie. Warunki produktu określa umowa. Oferta pakietu ubezpieczeń na 1. rok, obowiązuje tylko z ofertą finansowania Kredyt JAK ABONAMENT. Niniejszy dokument nie stanowi oferty w rozumieniu Kodeksu cywilnego oraz nie jest wiążący. Zawarte w tym dokumencie informacje nie stanowią zapewnienia w rozumieniu art. 5561 §1 ust. 2 oraz art. 5561 §2 ustawy z dnia 23 kwietnia 1964 r. Kodeks cywilny. Wiążące ustalenie ceny, wyposażenia specyfikacji pojazdu następuje w umowie jego sprzedaży, a określenie parametrów technicznych zawiera świadectwo homologacji typu pojazdu. Pod nazwą Volkswagen Financial Services oferowane są usługi bankowe (przez Volkswagen Bank GmbH Sp. z o.o. o.o. Oddział w Polsce), usługi leasingowe i mobilność (przez Volkswagen Financial Services Polska Sp. z o.o.) oraz usługi ubezpieczeniowe (przez Volkswagen Serwis Ubezpieczeniowy Sp. z o.o. jako agenta ubezpieczeniowego).

SEAT realizuje politykę ciągłego rozwoju produktów i zastrzega sobie prawo wprowadzania zmian w zakresie parametrów technicznych, specyfikacji, kolorów i cen bez wcześniejszego powiadomienia. Wszelkie prezentowane informacje, w szczególności zdjęcia, wykresy, specyfikacje, opisy, rysunki lub parametry techniczne, nie stanowią oferty w rozumieniu Kodeksu cywilnego oraz nie są wiążące i mogą ulec zmianie bez wcześniejszego powiadomienia. Prezentowane informacje nie stanowią zapewnienia w rozumieniu art. 5561§2 Kodeksu cywilnego oraz art. 43b ust. 2 pkt 2 lit. a-c Ustawy o prawach konsumenta. SEAT zastrzega sobie możliwość wprowadzenia zmian w prezentowanych wersjach. Przedstawione detale wyposażenia mogą różnić się od specyfikacji przewidzianej na rynek polski. Zamieszczone zdjęcia i opisy mają wyłącznie charakter poglądowy i mogą przedstawiać wyposażenie opcjonalne. Wiążące ustalenie ceny, wyposażenia i specyfikacji pojazdu następuje w umowie sprzedaży, a określenie parametrów technicznych zawiera świadectwo homologacji typu pojazdu. Prezentowane ceny są wyłącznie cenami rekomendowanymi i obejmują podatek VAT (23 %).

Wszystkie produkowane obecnie samochody marki SEAT są wykonywane z materiałów spełniających pod względem możliwości odzysku i recyklingu wymagania określone w normie ISO 22628 i są zgodne z europejskimi świadectwami homologacji wydanymi wg dyrektywy 2005/64/WE. Volkswagen Group Polska Sp. z o.o. podlega obowiązkowi zapewnienia wszystkim użytkownikom samochodów marki SEAT sieci odbioru pojazdów po wycofaniu ich z eksploatacji, zgodnie z wymaganiami ustawy z 20 stycznia 2005 r. o recyklingu pojazdów wycofanych z eksploatacji (t.j. D z.U. z 2018 r., poz. 578). Więcej informacji dotyczących ekologii znajdą Państwo o na stronach: [www.vw-group.pl/grupa-vgp/ekologia/recykling-pojazdow](http://www.vw-group.pl/grupa-vgp/ekologia/recykling-pojazdow).

Od 1 września 2018 r. wszystkie nowe pojazdy wprowadzane do obrotu w Unii Europejskiej muszą być badane i homologowane zgodnie z procedurą WLTP określoną w rozporządzeniu Komisji (UE) 2017/1151. WLTP zapewnia bardziej rygorystyczne warunki badania i bardziej realistyczne wartości zużycia paliwa i emisji CO<sub>2</sub> w porównaniu do stosowanej to tej pory metody NEDC. Montaż akcesoriów w pojeździe może mieć wpływ na poziom zużycia paliwa i emisji CO<sub>2</sub> oraz może nastąpić najwcześniej po pierwszej rejestracji pojazdu, wyłącznie na Państwa życzenie.

Podane ceny obejmują podatek VAT (23%) i są wyrażone w złotych polskich. Czas promocji i liczba aut objętych promocją ograniczone. Zawartość domówionego pakietu lub opcji może zmienić elementy wyposażenia standardowego – w niektórych przypadkach bezzwrotnie zastępując elementy wyposażenia standardowego. Cennik obowiązuje od dnia 18.12.2024 r. do odwołania. Dotyczy aut z roku modelowego 2025 wyprodukowanych w roku 2025. O szczegóły zapytaj Autoryzowanego partnera marki SEAT.

